



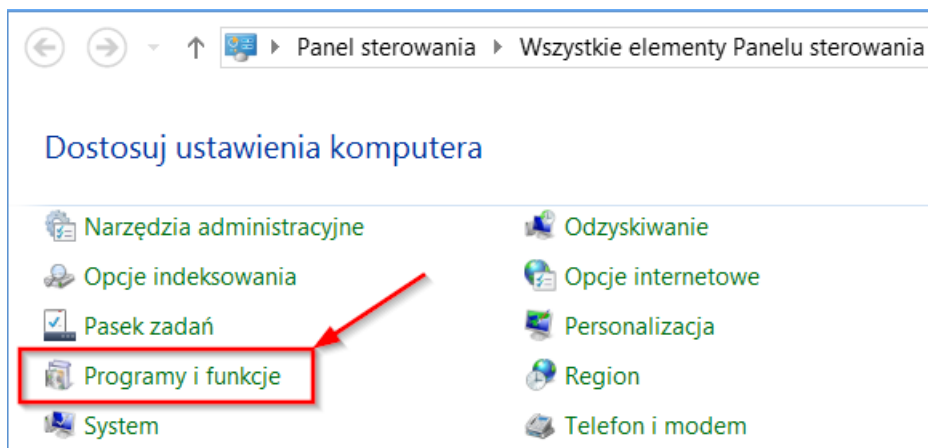
Instrukcja re-instalacji środowiska Adobe AIR

Gdy program *FeetSoft* nie uruchamia się poprawnie

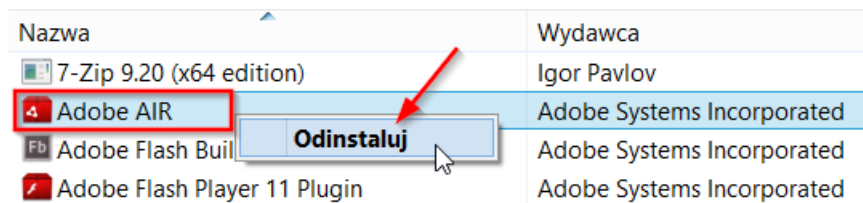
Oprogramowanie *FeetSoft* korzysta ze środowiska *AIR* dostarczanego za darmo przez firmę Adobe. W większości przypadków przyczyną nieprawidłowego uruchamiania programu *FeetSoft* jest błędna lub nieaktualna instalacja środowiska *AIR*.

Aby naprawić problem należy usunąć i zainstalować ponownie środowisko Adobe *AIR* według poniższej instrukcji:

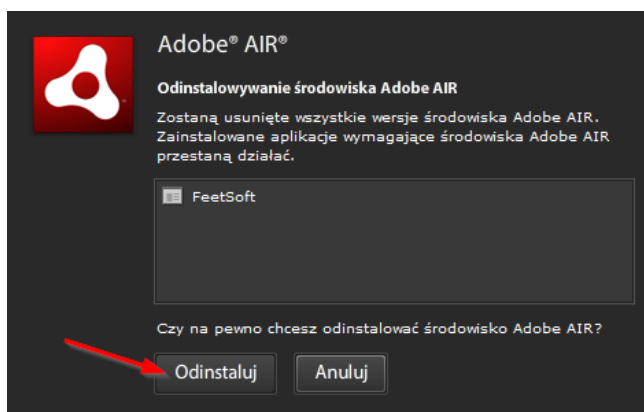
1. Kliknąć przycisk *START* systemu Windows i wejść do *Panelu Sterowania*:
2. Wybrać *Programy i funkcje*:



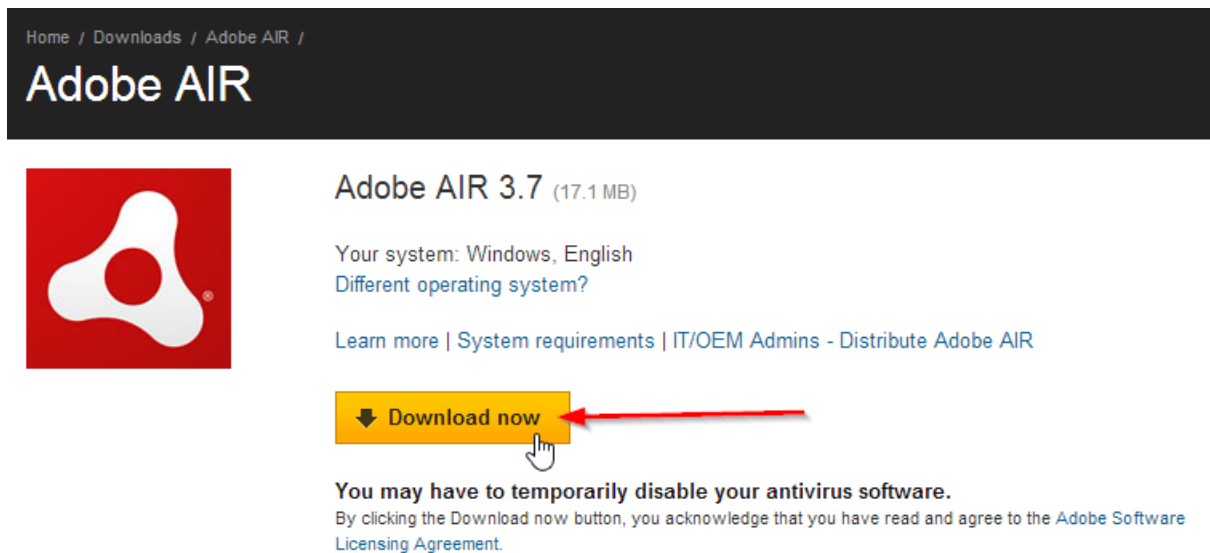
3. Należy kliknąć prawym przyciskiem myszy na *Adobe AIR* i wybrać opcję *Odinstaluj*:



4. Kliknąć przycisk *Odinstaluj*:




5. Ze strony <http://get.adobe.com/air/> należy pobrać najnowszą wersję Adobe AIR:



Home / Downloads / Adobe AIR /

Adobe AIR



Adobe AIR 3.7 (17.1 MB)

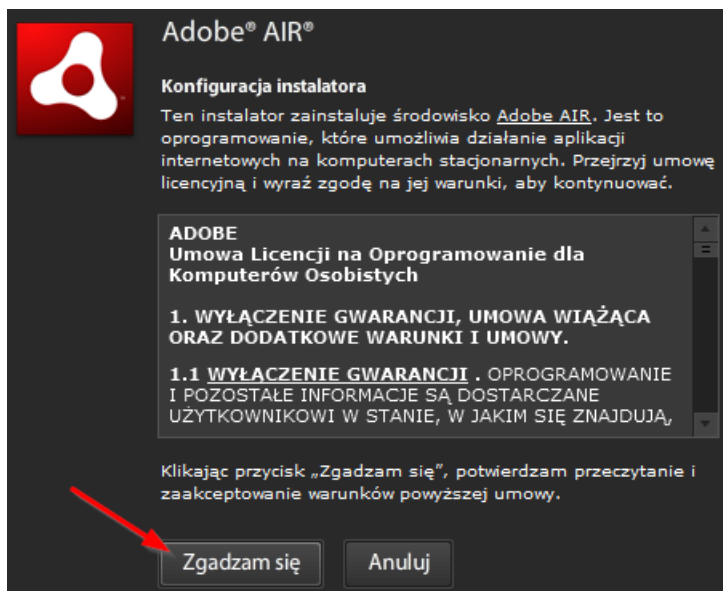
Your system: Windows, English
[Different operating system?](#)

[Learn more](#) | [System requirements](#) | [IT/OEM Admins - Distribute Adobe AIR](#)

[Download now](#)

You may have to temporarily disable your antivirus software.
By clicking the Download now button, you acknowledge that you have read and agree to the [Adobe Software Licensing Agreement](#).

6. Gdy plik zostanie pobrany należy go uruchomić i zainstalować środowisko Adobe AIR:



Adobe® AIR®

Konfiguracja instalatora

Ten instalator zainstaluje środowisko [Adobe AIR](#). Jest to oprogramowanie, które umożliwia działanie aplikacji internetowych na komputerach stacjonarnych. Przejrzyj umowę licencyjną i wyraż zgodę na jej warunki, aby kontynuować.

ADOBE
Umowa Licencji na Oprogramowanie dla Komputerów Osobistych

1. WYŁĄCZENIE GWARANCJI, UMOWA WIĄŻĄCA ORAZ DODATKOWE WARUNKI I UMOWY.

1.1 WYŁĄCZENIE GWARANCJI . OPROGRAMOWANIE I POZOSTAŁE INFORMACJE SĄ DOSTARCZANE UŻYTKOWNIKOWI W STANIE, W JAKIM SIĘ ZNAJDUJĄ,

Klikając przycisk „Zgadzam się”, potwierdzam przeczytanie i zaakceptowanie warunków powyższej umowy.

[Zgadzam się](#) [Anuluj](#)

7. Po zakończeniu instalacji można już uruchomić program *FeetSoft*:



Feet Soft

Wprowadź hasło aby uruchomić aplikację:

Hasło:

[OK](#) [Anuluj](#)